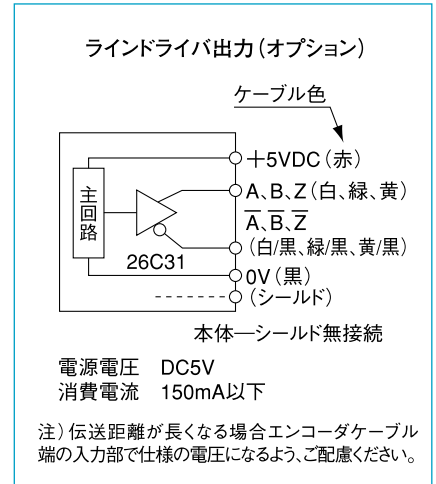
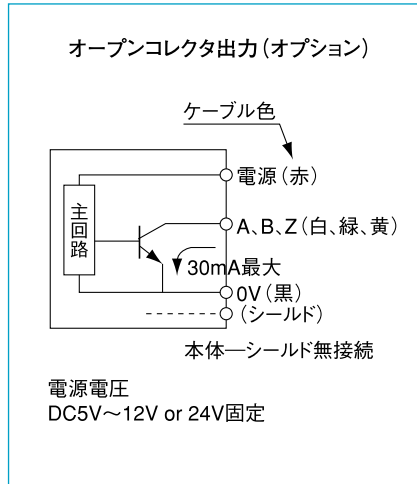
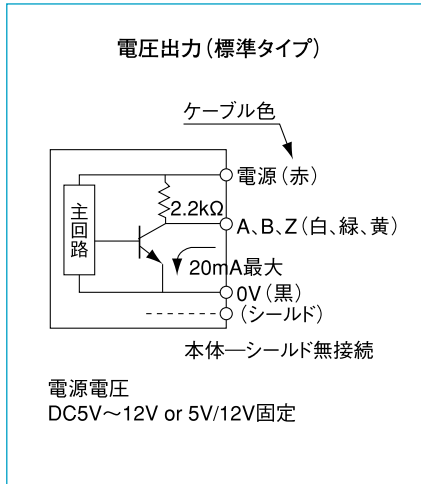


# ME series

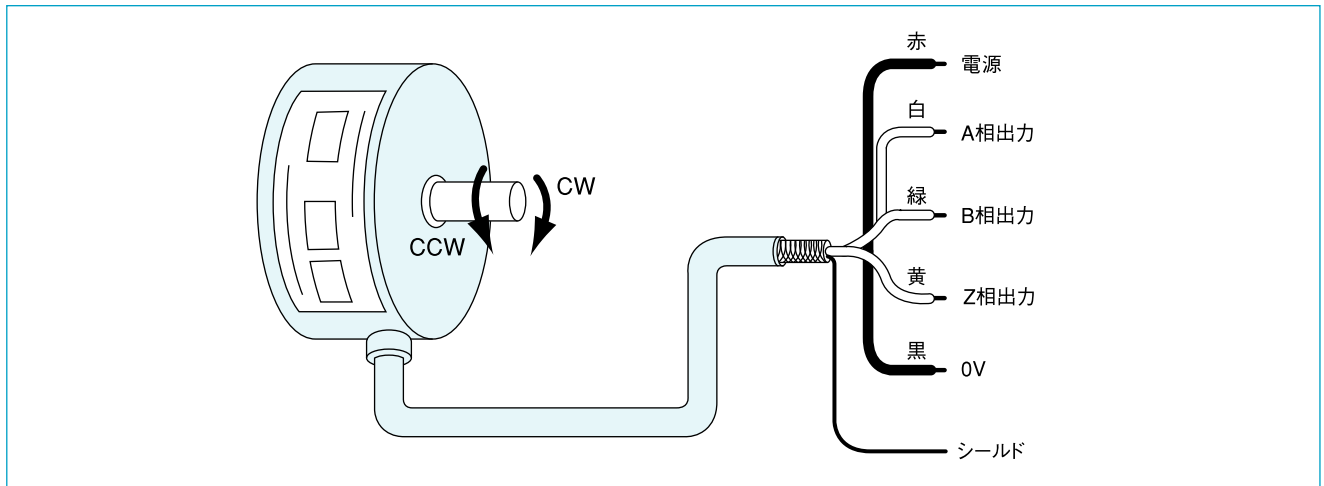
[矩形波／インクリメンタル]

- 低パルスから高分解パルスまで、幅広く用意されています。また、希望の分割パルス数は、自社製作のため容易に可能です。
- 外径は、超小型から大型までシリーズ化されており、取付軸と分割パルス数等により決めて下さい。
- 全製品が薄型で構成されており、特にホールタイプは取付に最適なエンコーダです。
- 使用目的により耐ノイズ、消費電流の低減など、最適条件で検討可能です。

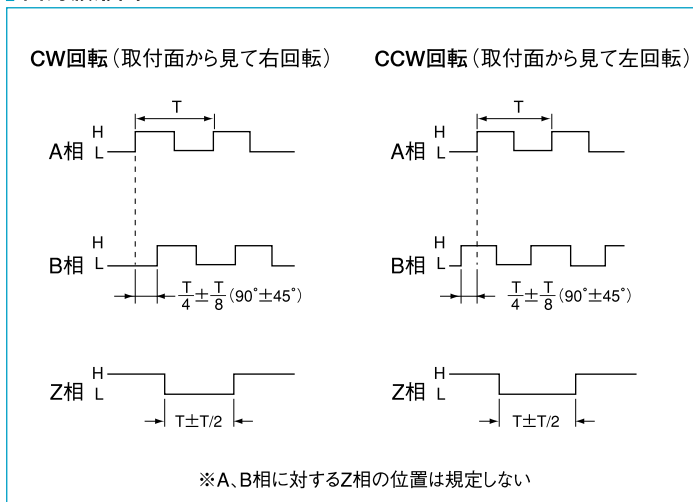
## 出力回路図



0VとFG (フレームグランド) の間にコンデンサ (0.1μF) が接続されております。



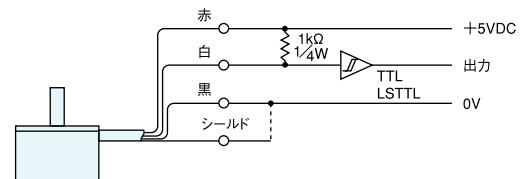
## 出力波形図



## 接続例

IC回路との接続 (ケーブルの長さはできるだけ短くしてご使用下さい)

### ① TTL/LSTTLへの接続



### ② CMOSへの接続

