

製品仕様書



製品名

MDH-10018-■■■E

種別

MD-100 シリーズ

製品番号

仕様書番号

LA24K05

技術番号

L-24K05

発行日

2024 / 12 / 09

最終改訂日 (改訂番号)

/ / (Rev.)

製品概要

- ・ 本体径 ϕ 100mm
- ・ インクリメンタル式 (ホールセンサ (CS相) なし)
- ・ ケーブル長 0.3m、モータドライバ (MC-200-7220) 接続用コネクタ付

当社の許可なしに複写
または他に利用しないこと

目次

1. 仕様	3
1-1. 基本仕様	3
1-2. エンコーダ仕様	5
2. 出力結線図	6
3. 入出力タイミングチャート	7
4. ピンアサイン表	8
5. 外形図	9
6. 特記事項および製品使用時の留意事項	11

1. 仕様

1-1. 基本仕様

/	モータ型式	MDH-10018-■■■■E
信号号	モータ種別	三相 AC サーボモータ、PM ロータ方式
	ロータ磁極数	20 P
電気	供給電圧 (※1)	DC48V (モータドライバ入力)
	瞬時最大電流	19 Arms
	連続定格電流 (※2)	2.9 Arms
	等価誘起電圧定数	109 V(kr/min)
	瞬時最大出力 (※3)	168 W
	瞬時最大パワーレート	140 kW/sec
	線間電機子抵抗 (25℃)	3.3 Ω
	線間電機子インダクタンス	8.2×10^{-3} H
	電機子絶縁抵抗	100MΩ 以上、DC500V
	電機子絶縁耐圧	AC500V、1 分間
機械	モータ高さ	70 mm
	慣性モーメント [J=GD ² /4]	6.69×10^{-4} kg · m ²
	最高回転速度	200 r/min
	定格回転速度	200 r/min
	瞬時最大トルク (※1)	9.6 N·m
	連続ストールトルク	3.1 N·m
	連続定格トルク	3.1 N·m
	等価トルク定数 (25℃) (※4)	1.05 N·m/Arms

(※1) 本表は DC48V における仕様を記載しております。

他の供給電圧でご使用の場合は瞬時最大トルクが変化します。

供給電圧範囲はモータドライバの製品仕様書をご参照ください。

(※2) 連続定格電流は、周囲温度 40℃において基準ヒートシンクをモータに取り付けて測定した時の値です。

(※3) 瞬時最大出力は、供給電圧 48V かつ最高回転数 200rpm における値です。

(※4) 等価トルク定数は、連続定格トルク範囲内の数値を記載しております。

定格を超える範囲では、特性が変わる場合がございます。

1. 仕様

1-1. 基本仕様

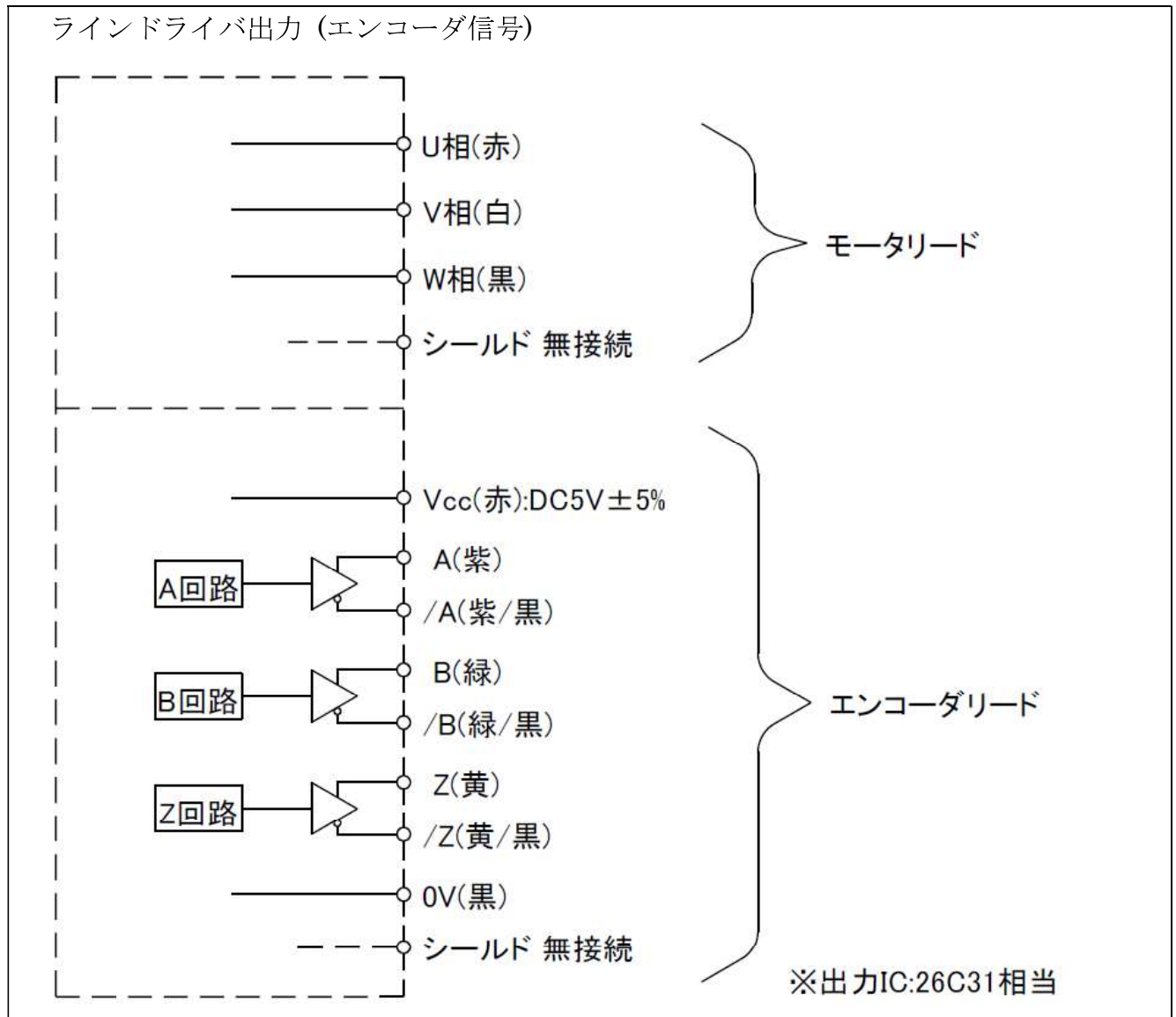
	モータ型式	MDH-10018-■■■■E
機 械	軸許容荷重	ラジアル方向 : 1,000N スラスト方向 : 500N
	荷重基準点距離	33.25 mm
	ヒートシンク	300×300×15 mm アルミニウム
環 境	使用周囲環境	温度 : 0°C ~ +40°C 湿度 : 10% ~ 85%RH (但し、結露なきこと)
	保存周囲環境	温度 : -20°C ~ +60°C
	耐振動	耐久 25 m/s ² (約 2.5G) 10Hz ~ 400Hz
	耐衝撃	耐久 300 m/s ² (約 30G) XYZ 方向各 3 回 (軸部への衝撃は除く)
	電機子絶縁階級	B 種
そ の 他	モータリード	種類 : 外径 φ 4.2 フッ素線、屈曲絶縁シールドケーブル 芯数 : 3 芯 線長 : 0.3 m
	エンコーダリード	種類 : 外径 φ 4.2 フッ素線、屈曲絶縁シールドケーブル 芯数 : 14 芯 線長 : 0.3 m
	質量 (ケーブル含)	2.0 kg
	外形図	別紙参照
	付属品	無し
	特記事項	無し

1. 仕様

1-2. エンコーダ仕様

/	モータ型式	MDH-10018-■■■■E
	エンコーダ型式	MEH-85-***PST#E (分割回路内蔵仕様)
信号	検出方式	インクリメンタル方式、ホールセンサ (CS相) 無し
	出力相	A、/A、B、/B、Z、/Z
	出力形態	矩形波、ラインドライバ出力
	分解能 (■■■■) = ***×#	21600 (= 10800×2) 43200 (= 10800×4) 54000 (= 10800×5) 86400 (= 10800×8) 108000 (= 10800×10) 172800 (= 10800×16) 216000 (= 10800×20) P/R ※分解能(***)が 1000 の倍数の時、 モータ型式上の分解能は 1000=「K」として表記 例) 216000 P/R → 216K
	出力位相差	T/4±T/8
	出力波形比率	T±0.3T
	Z相	1T ※B相の1Tに同期
電気	エンコーダ電源電圧	DC5V±5%
	消費電流	140 mA 以下 (無負荷)
	最高応答周波数	75×# kHz
	波形立上立下時間	0.5 μs 以下 (ケーブル 1m 以下)
	出力容量	V _{OH} = 2.5V 以上、V _{OL} = 0.5V 以下、I _O = ±20mA
その他	特記事項	無し

2. 出力結線図



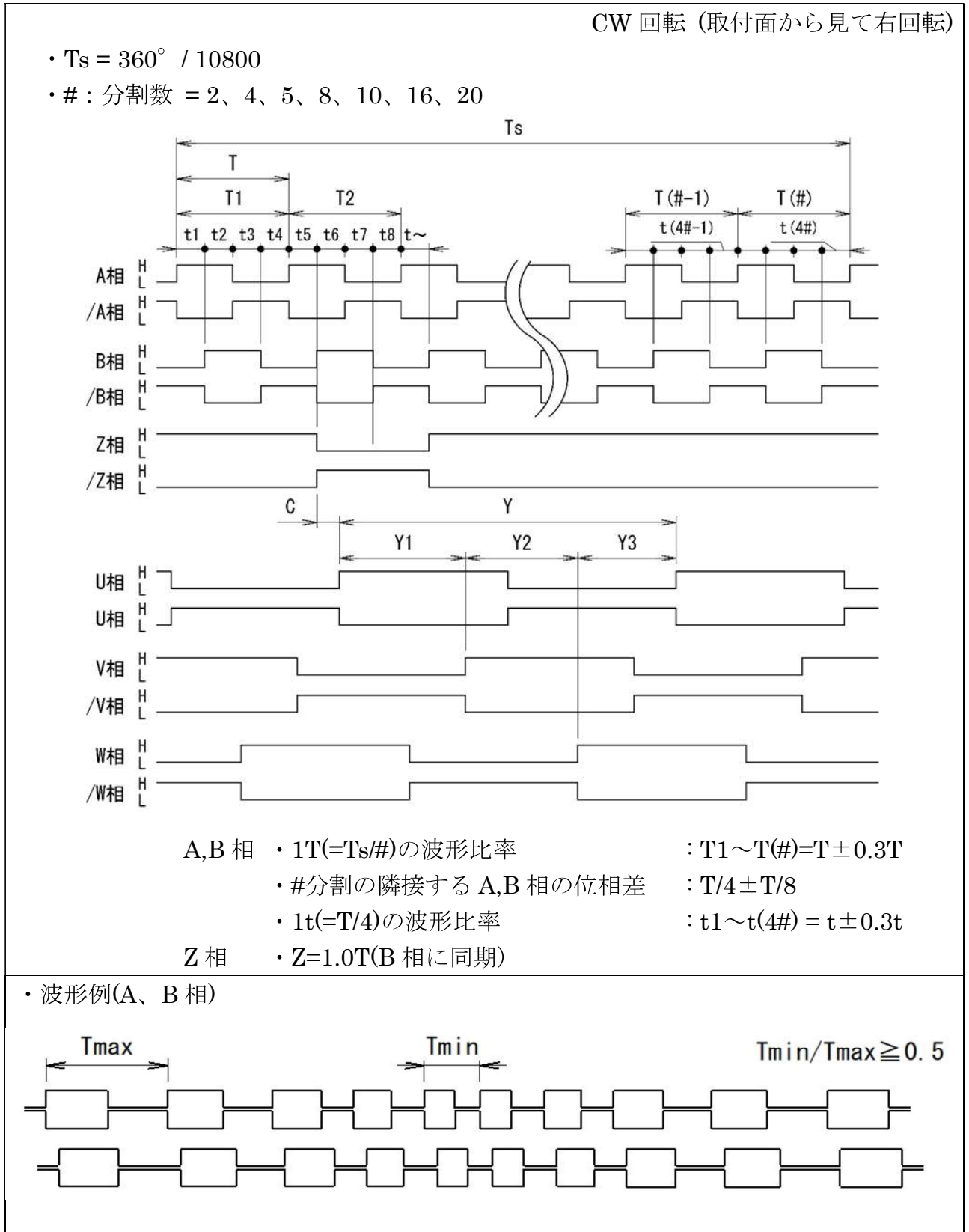
モータリード (三相 AC 入力)

ケーブル色	赤	白	黒	シールド
信号	U 相	V 相	W 相	

エンコーダリード (インクリメンタル相)

ケーブル色	赤	黒	紫	紫/黒	緑	緑/黒	黄	黄/黒
信号	Vcc	0V	A 相	/A 相	B 相	/B 相	Z 相	/Z 相

3. 入出力タイミングチャート



4. ピンアサイン表

CN1 DF1B-18DS-2.5RC (ヒロセ電機製)			
ピン No.	出力信号	コード色	端子配線図
1	A相	紫	
2	/A相	紫/黒	
3	B相	緑	
4	/B相	緑/黒	
5	Z相	黄	
6	/Z相	黄/黒	
7			
8			
9			
10			
11			
12			
13	Vcc	赤	
14	0V	黒	
15			
16			
17			
18	シールド	シールド	

※ 端子配線図はコネクタのコンタクト挿入側から見た図

CN2 1-1318119-3 (TE Connectivity 製)			
ピン No.	出力信号	コード色	端子配線図
B1	U相	赤	
B2	V相	白	
B3	W相	黒	
A1			
A2			
A3	シールド	シールド	

※ 端子配線図はコネクタのコンタクト挿入側から見た図

5. 外形図

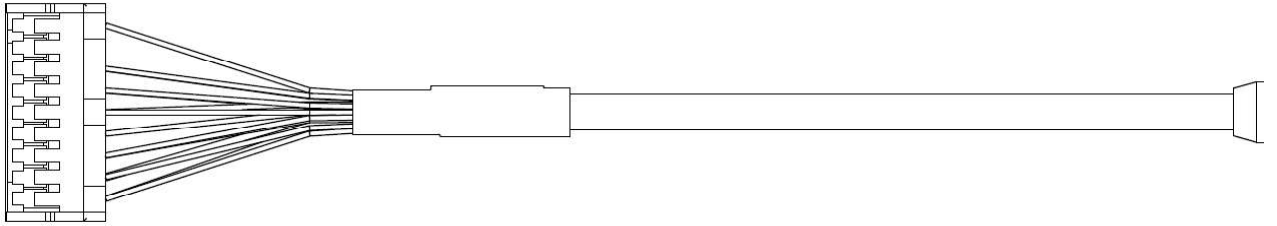
ケーブル仕様

エンコーダリード (L = 300)

コネクタ(CN1)

ハウジング : DF1B-18DS-2.5RC (ヒロセ電機製)

コンタクト : DF1B-2428SCF (ヒロセ電機製)



モータリード (L = 300)


コネクタ(CN2)

ハウジング : 1-1318119-3 (TE Connectivity 製)

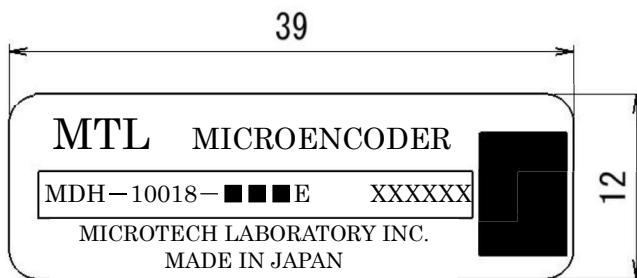
コンタクト : 1318105-1 (TE Connectivity 製)

圧着端子

… アース線



銘板表示



備考

XXXXXX...弊社管理番号

6. 特記事項および製品使用時の留意事項

- (1)本仕様書に記載されている内容は予告なく性能の向上等のために部品等を一部変更する場合があります。
- (2)仕様書範囲外でご使用される場合は事前に弊社までにご連絡ください。
- (3)完成機器における規格、法令等の適合性については、貴社でご確認願います。
- (4)不具合発生時は、本仕様書記載事項に基づき双方の協議の上、解決を図るものとします。
- (5)本製品の品質確保には万全を期していますが、万一の弊社製品の故障をはじめ、断線や欠相等の信号異常、過大な外来ノイズや静電気印加等にして起因して貴社完成機器が異常動作をすることも考えられます。貴社でのフェイルセーフ設計および稼働場所での動作可能範囲内の安全性確保についてご配慮願います。
- (6)本製品には保護装置は付いておりません。電源入力の過電流保護・漏電遮断機及び温度過昇防止装置・非常停止装置などで適切な保護をしてください。
- (7)配線状況(アース接地方法、ケーブル長、信号線のシールド状況)等により耐ノイズ性能に影響を及ぼす可能性があります。貴社完成機器におかれましても耐ノイズ性をご確認願います。
- (8)水や研削油などの液体、オイルミスト、切粉などの異物のかかる場所や、腐食性ガス(H₂S,SO₂,NO₂,C₁₂等)、引火性ガスの雰囲気、可燃物の側では絶対に使用しないでください。
- (9)当製品の品質確保には最大限の努力を払っておりますが、予想以上の外来ノイズ(放射線等を含む)・静電気の印加や入力電源、配線、部品などの万一の異常により設定外の動作をすることがあります。予想外の動作に対する安全性の十分な確保をお願いいたします。
- (10)他の製品と併せて使用される際は、該当する製品の仕様書をご確認の上、ご使用願います。
- (11)モータのリード線及び、エンコーダのリード線、ドライバの接続等の結線、サーボゲインの調整をされる際は、専任者が行い、誤結線がなき様ご留意願います。
- (12)本製品は、一般工業用製品を対象に設計しております。原子力制御用、航空宇宙機器用、交通機関用、医療機器用、各種安全装置用、クリーン度が要求される装置等、人命にかかわるような機器、特殊な環境でのご使用を目的として設計されたものではないことをご留意ください。
- (13)製品の保証期間および保証範囲の詳細は同梱の取扱説明書をご確認ください。取扱説明書に記載された、各項を遵守してご使用いただく事を条件に、納入後 1 年半 (使用開始後 1 年)、または当該品につき運転時間 2000 時間のどちらか早い到達時期とさせていただきます。また、保証範囲について、上記保証期間内において弊社の製造上の不具合により故障した場合、当該品の修理または新品交換を弊社側の責任において行います。当該品の故障により誘発される他の損害、実機よりの取外し・取付けに関する工数、費用等については弊社負担範囲外とさせていただきます。
- (14)保証期間を過ぎた製品を含む動作不良や不具合、故障診断も誠意を持ってご対応いたしますので下記連絡先までお問い合わせください。

お問合せ先：マイクロテック・ラボラトリー株式会社 営業部

TEL:042-746-0123 e-mail:mtl@mtl.co.jp